

LECCIÓN UNO

KEY GRAMMAR CONCEPTS



- A) *Los verbos en el presente* → **VERBS IN THE PRESENT TENSE**
- 1) *Verbos regulares* → **REGULAR VERBS**
 - 2) *Verbos de "bota"* → **"BOOT" VERBS — STEM-CHANGING VERBS**
 - 3) *Verbos de cambios ortográficos* → **SPELLING CHANGERS**
 - 4) *Verbos irregulares* → **IRREGULAR VERBS**
- B) *Los interrogativos* → **INTERROGATIVES**
- C) *Los pronombres pronominales* → **SUBJECT PRONOUNS**



A) VERBS IN THE PRESENT TENSE

The present tenses describes actions that are happening now, reports current conditions, states, describes customary events, and also announces what may be happening in the immediate future.



EXAMPLES: *Manny Ramírez habla español con su familia.*

Manny Ramírez speaks Spanish with his family.

Hace calor en Fort Worth en agosto.

It's hot in Fort Worth in August.

Siempre vemos las películas nuevas de Héctor Elizondo.

We always see Hector Elizondo's new films.

Mañana comemos en la casa de mi abuela.

Tomorrow we are eating at my grandmother's house.

) Regular verbs

All infinitives in Spanish end with **-AR**, **-ER**, or **-IR**. Here are the conjugations for three regular verbs in the present tense:

2

	-AR (caminar)	-ER (leer)	-IR (escribir)
yo	camino	leo	escribo
tú	caminas	lees	escribes
Ud./él/ella	camina	lee	escribe
nosotros/as	camina mos	leemo s	escribimo s
vosotros/as	camina ís	leé is	escrib ís
Uds./ellos/ellas	camina n	leen	escriben

Helpful Tip: Take a close look at the endings of the verbs. These endings will be your clue who the subject is. Subject pronouns — I, he, she, you, we, etc. — aren't used as much in Spanish as they are in English.

-AR		-ER		-IR	
-o	-amos	-o	-emos	-o	-imos
-as	-áis	-es	-éis	-es	-ís
-a	-an	-e	-en	-e	-en

Here are some common, regular verbs in Spanish. You undoubtedly know a number of these already.

-AR	-ER	-IR
ahorrar (to save . . . money)	beber (to drink)	abrir (to open)
caminar (to walk)	comer (to eat)	admitir (to admit)
cantar (to sing)	comprender (to understand)	asistir (to attend)
deletrear (to spell)	leer (to read)	escribir (to write)
gastar (to spend)	romper (to break)	imprimir (to print)
grabar (to record)	vender (to sell)	subir (to go up)
intentar (to try)		
luchar (to fight)		
pelear (to fight)		



Presente de los verbos que terminan en -ar

El presente de los verbos regulares que terminan en -ar se forma así:

hablar	
singular	plural
(yo) hablo	(nosotros/as) hablamos
(tú) hablas	(vosotros/as) habláis
(él) habla	(ellos) hablan
(ella) habla	(ellas) hablan
(usted) habla	(ustedes) hablan

Aquí tienes algunos verbos útiles que terminan en -ar. Se conjugan igual que hablar.

acampar	experimentar	premiar
aceptar	funcionar	presentar
ahorrar	ganar	publicar
amar	gastar	quedar
arreglar	grabar	reclamar
ayudar	importar	refrescar
bailar	inventar	regalar
bañar	lavar	regresar
buscar	llenar	respirar
caminar	llover	sacar
cantar	mejorar	saltar
clasificar	mirar	tirar
conservar	necesitar	tocar
desayunar	olvidar	tomar
descansar	opinar	transportar
doblar	organizar	tratar
dar	pagar	usar
enseñar	pasar	utilizar
entregar	pelar	veranear
escapar	pescar	viajar
examinar	practicar	

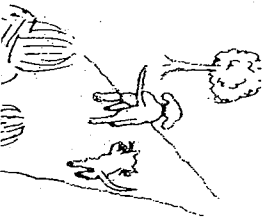
Ejemplos:

La profesora enseña español.

Desayunan a las nueve de la mañana.

La televisión no funciona.

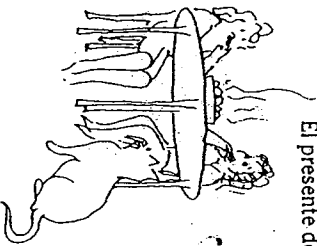
Camminamos por el parque todas las mañanas.



Presente de los verbos que terminan en -er

El presente de los verbos regulares que terminan en -er se forma así:

comer	
singular	plural
(yo) como	(nosotros/as) comemos
(tú) comes	(vosotros/as) coméis
(él) come	(ellos) comen
(ella) come	(ellas) comen
(usted) come	(ustedes) comen



Aquí tienes algunos verbos útiles que terminan en -er. Se conjugan igual que comer.

beber	deber	vender
correr	leer	ver
coser	meter	
crear	temer	

Ejemplos:

Luis bebe leche todas las mañanas.

Leemos mucho.

Nunca veo la televisión por la noche.

En el supermercado venden naranjas españolas.

Presente de los verbos que terminan en -ir

El presente de los verbos regulares que terminan en -ir se forma así:

vivir	
singular	plural
(yo) vivo	(nosotros/as) vivimos
(tú) vives	(vosotros/as) vivís
(él) vive	(ellos) viven
(ella) vive	(ellas) viven
(usted) vive	(ustedes) viven

Ejemplos:

Castina y Luis viven en una casa en el campo.

No escribo bien a máquina.

Niembre recibis muchas tarjetas de Navidad.

La tienda abre a las nueve.

abrir	descubrir	prohibir
asistir	escribir	recibir
batir	permitir	unir
cubrir	presidir	
definir	presumir	

2. **ING** and **vosotros** forms of the verb are used when addressing relatives, intimate friends or small children. In Spanish America, **Vds.** usually replaces the **vosotros** form.

6. When two verbs follow one another in a sentence, the second verb is generally in the infinitive.

Yo deseo hablar.

I wish to speak.

NEGATIVE FORM OF VERBS

A verb may be made negative by placing **no** before it.

Maria **no** habla español.

Mary does not speak Spanish.

INTERROGATIVE FORM OF VERBS

A verb may be made interrogative by placing the subject after the verb.

¿Habla Juan inglés? Does John speak English?

COMMON -AR VERBS

bailar, to dance	escuchar, to listen (to)	preguntar, to ask
cantar, to sing	estudiar, to study	preparar, to prepare
comprar, to buy	explicar, to explain	tomar, to take
contestar, to answer	hablar, to speak	trabajar, to work
desear, to wish	invitar, to invite	usar, to use
enseñar, to teach	mirar, to look at	viajar, to travel
entrar (en), to enter	necesitar, to need	visitar, to visit

EXERCISES


A. Complete the English sentences.

- Entran en la clase. the class.
- Preparamos la lección. the lesson.
- ¿Debes Vd. bailar?
- No estudio mucho. much.
- ¿Dónde trabajan Vds.? Where
- Maria canta bien. Mary
- Necesito el dinero. the money.
- a friend.

- ¿Por qué no invitas a Tomás? Why Tom?
- Toma el tren. the train.

B. Write the correct form of the verb in the present tense.

- Tú bien. (bailar)
- Yo un lápiz. (desear)
- Los alumnos en la clase. (escuchar)
- ¿Qué el profesor? (preguntar)
- ¿Cómo Vds.? (contestar)
- Nosotros el español. (estudiar)
- Ana y José a la profesora. (mirar)
- Carmen comprar un cuaderno. (desear)
- Alicia y yo tinta. (necesitar)
- ¿Qué los profesores? (enseñar)



C. Replace the blank with a correct subject pronoun.

- entrs
- viajan
- explicamos
- trabajas
- preparo

D. Change each sentence to the negative.

- Felipe habla inglés.
- Compran la casa.
- ¿Baila Vd. el tango?
- Nosotros deseamos trabajar.
- Rosa canta bien.

E. Change each statement to a question.

- El profesor enseña la lección.
- Vd. necesita papel.
- Escuchan la música.
- Juan estudia con un amigo.
- Los alumnos entran en la escuela.

F. Translate into Spanish.

- he asks
- they listen
- do you use?
- we sing
- I do not work
- she is explaining
- Henry and I are studying
- she doesn't answer
- I wish to invite
- you (td) need
- does Paul visit?
- the children take
- are you (Vds.) traveling?
- who teaches?
- I am looking at

* In all exercises in this book, you should be translated by Vd. unless otherwise indicated.



PRACTICE EXERCISES



Conjugate these verbs fully in the present tense:

grabar

romper

imprimir

_____	_____	_____	_____	_____	_____
_____	_____	_____	_____	_____	_____
_____	_____	_____	_____	_____	_____

2. Conjugate the following infinitives into the correct form of the present tense:

a. Yo _____ duraznos en el mercado. (vender)

b. Nosotros _____ en *Chi-Chi's* cuando estamos en Nueva York. (comer)

c. Tú _____ mucho dinero en el mall porque _____ muchos discos compactos de Aaron Carter. (gastar/comprar)

d. Ellos _____ las escaleras para llegar a la agencia de viajes. (subir)

e. Tom Cruise y Penélope Cruz _____ al estreno de *Vanilla Sky* esta noche. (asistir)

f. Tú y yo _____ ahora a la música de Sisqó. (bailar)

g. Yo _____ el tocino y los huevos en la cocina. (cocinar)

h. Fernando Colunga y Giselle siempre _____ la nueva edición de *Mira*. (leer)

i. Connie Chung _____ a Gary Condit otra vez este jueves. (entrevistar)

j. Elián González _____ ahora en Cuba con su papá. (vivir)

2) "Boot" verbs — stem-changing verbs

There are some verbs whose vowels change slightly in all singular conjugations (*yo, tú, Ud., él, ella*) as well as in the third person plural (*Uds., ellos, ellas*).

The second vowel from the end of the infinitive changes in one of three ways:

$e \rightarrow ie$, $o \rightarrow ue$, $e \rightarrow i$. These types of verbs are sometimes called "boot" verbs.

Can you see why?

$e \rightarrow ie$ SENTAR (to seat)	$o \rightarrow ue$ MOSTRAR (to show)	$e \rightarrow i$ PEDIR (to ask for)
 siento sentamos sientas sentáis sienta sientan	 muestro mostramos muestras mostráis muestra muestran	 pido pedimos pides pedís pide piden

Here are some common "boot" verbs:

$e \rightarrow ie$	$o \rightarrow ue$	$e \rightarrow i$
cerrar (to close) empezar (to begin) entender (to understand) perder (to lose) preferir (to prefer) recomendar (to recommend)	contar (to count) dormir (to sleep) encontrar (to find) morir (to die) mover (to move) poder (to be able to)	freír (to fry) medir (to measure) reír (to laugh) servir (to serve) sonreír (to smile)

mentir (to lie)

comenzar (to start)

entender (to understand)

pensar (to think)

devolver (to return
give back)

sonar (to sound)

soñar (to dream)

llover (to rain)

repetir (to repeat)

seguir (to follow)
(to continue)

pedir (to ask for)

